

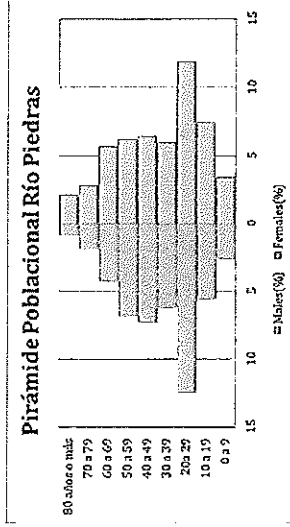
AGENDA

- Visión
- Perfil Sociodemográfico
- Oferta Académica
- Movilidad
- Estructura Organizativa según la Ley 75, 1995 enmendada
- Análisis F.O.D.A.
- Plan de Acción de Río Piedras


VISIÓN

- Comunidad autogestora de su cultura y educación con el compromiso de atender las necesidades de sus integrantes
- Ejemplo de construcción social atractivo para visitantes
- Proyectos y programas de servicios sociales e iniciativas culturales, que aportarán a la economía local
- Apertura a los mercados regionales e internacionales se dará en un contexto que no amenazará la integridad e identidad de la comunidad, priorizando las redes de colaboración internas y a la sostenibilidad socioeconómica local

PERFIL SOCIODEMOGRÁFICO DE LOS RIOPEDRENSES



- Total de 10,394 personas
- Mujeres 5,396
- Hombres 4,998
- Grupo de edad mayoritario 20 a 29 años.
- Grupo de edad menor 80 años o más

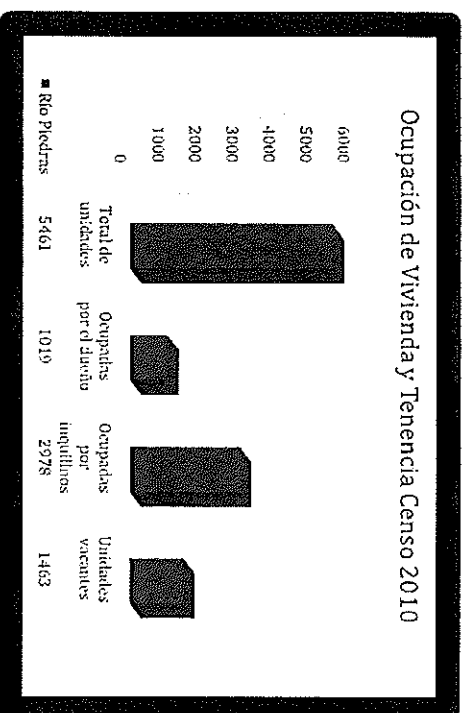


- Sub-barrio con mayor Población
Blondet y Buen Consejo
- Sub-barrio con menor población
Casco Urbano

Datos del American Community Survey 2015.

OCUPACIÓN DE VIVIENDA Y TENENCIA

- Sub-barrios con mayor cantidad de unidades vacantes Santa Rita y Capetillo
- Sub-barrios con mayor cantidad de unidades ocupadas por inquilinos Santa Rita y Capetillo
- Sub-barrios con mayor cantidad de unidades ocupadas por el dueño Buen Consejo y Venezuela

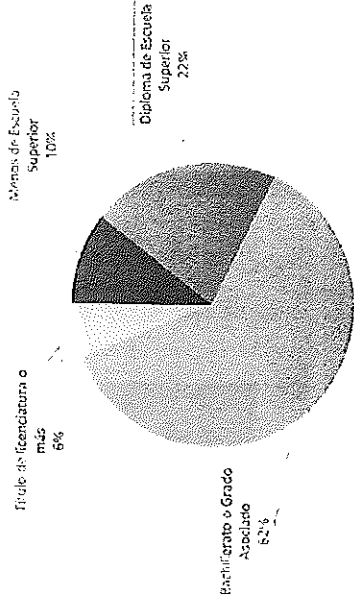


OFERTA ACADÉMICA EN EL ÁREA DE RÍO PIEDRAS

- Diversos centros de educación superior, institutos, academias y/o talleres culturales alrededor de Río Piedras:
 - 15 institutos
 - 4 academias y/o talleres culturales
- Total de 15 escuelas:
 - 7 son públicas
 - 8 son privadas

ESCOLARIDAD EN RÍO PIEDRAS

Niveles de Escolaridad en Río Piedras

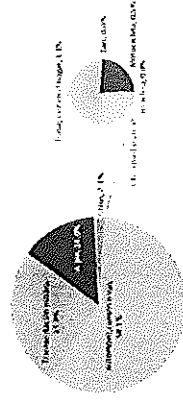


■ Menos de Escuela Superior
 ■ Bachelarato o Grado Asociado
 ■ Diploma de Escuela Superior
 ■ Título de Licenciatura o más

American Community Survey 2015

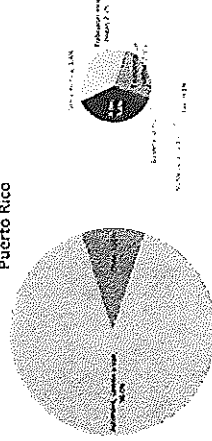
MOVILIDAD EN RÍO PIEDRAS

Partición Modal Río Piedras



■ Automóvil
 ■ Caminar
 ■ Transporte público

Partición Modal Puerto Rico



■ Automóvil
 ■ Caminar
 ■ Transporte público

- 58% de riopiedreses utiliza automóvil como transporte al trabajo.
- Es 90% para todo Puerto Rico
- 75% tiene uno o ningún vehículo disponible en el hogar

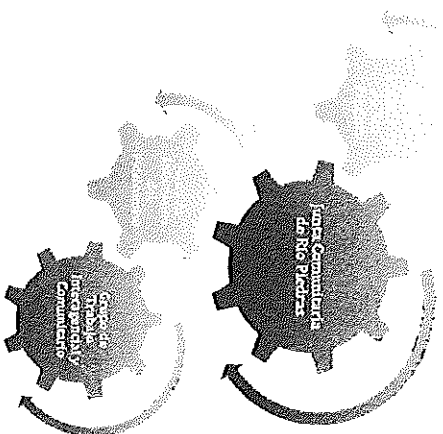
Los modos de transporte más utilizados

por riopiedreses son:


1. Automóvil
2. Transportación pública
3. Caminar

Datos del American Community Survey 2015

ESTRUCTURA ORGANIZATIVA LEY 75 DEL 1995, SEGÚN ENMENDADA



ANÁLISIS ESTRATÉGICO



PROPUESTA DE PLAN DE ACCIÓN

